



JOTON® ROFIL

SƠN NGÓI

ĐẶC ĐIỂM NỔI BẬT



CHỐNG BĂM BỤI



CHỐNG RÊU MỐC



CHỐNG THẤM NƯỚC



CHỊU DỤNG THỜI TIẾT TỐT

MÔ TẢ & ỨNG DỤNG

- JOTON® ROFIL là một loại sơn gốc nước ngoại thất chất lượng cao, màng sơn bóng mờ hoặc có độ bóng cao, có khả năng chống thấm nước, chống rêu mốc, chống bám bụi và chịu được những tác động trong điều kiện thời tiết khắc nghiệt.
- JOTON® ROFIL phù hợp cho việc sử dụng trên các bề mặt gạch ngói, ngói xi măng, ngói amiăng... Được chứng nhận đạt Tiêu chuẩn công nghiệp Nhật Bản JIS K 5663:2003 và Quy chuẩn kỹ thuật quốc gia về hàng hoá và vật liệu xây dựng QCVN 16-5:2011/BXD.

TÍNH NĂNG SẢN PHẨM

MỨC ĐỘ CHÙI RỬA



✓ **TỐI NHẤT**
CAO
TRUNG BÌNH
THẤP

BỀ MẶT MÀNG SƠN

BÓNG hoặc MỜ

ĐÓNG GÓI



Đậy kín nắp, tránh tiếp xúc với không khí.

Tồn trữ nơi khô mát

ĐỘ PHỦ

Trên bề mặt tiêu chuẩn



1 LỚP PHỦ

Độ phủ lý thuyết 10 - 13m²/lít/lớp

** Mức độ phủ thực tế có thể thay đổi tùy vào màu và điều kiện của bề mặt.

CHI TIẾT KỸ THUẬT



- Hàm lượng rắn: min. 32%
- Tỷ trọng (sau phối trộn) : 1,10 ± 0,10 g/ml
- Hàm lượng VOC: Max 165g/L

- Chất pha loãng/ làm sạch : Nước sạch
- Tỷ lệ pha loãng: Không quá 10% theo dung tích sơn



- Thời gian khô (23°C): Khô mặt sau 30 phút
Khô cứng sau 2 giờ
- Thời gian phủ lớp kế tiếp (23°C): Tối thiểu sau 2 giờ



CÁCH ỨNG DỤNG

CHUẨN BỊ BỀ MẶT



YÊU CẦU BỀ MẶT

Bề mặt ngôi mái phải sạch và khô, không dính dầu mỡ, bụi bẩn. Độ ẩm bề mặt dưới 20%.



LÀM SẠCH

Đối với bề mặt ngôi cũ phải làm sạch triệt để các lớp sơn cũ, làm sạch bụi bẩn và nấm mốc bằng bàn chải sắt và/hoặc vòi nước áp lực cao.

QUI TRÌNH THI CÔNG

CÁC BƯỚC	SỐ LỚP	DỤNG CỤ	CHẤT PHA LOÃNG	TỈ LỆ PHA LOÃNG	THỜI GIAN KHÔ MẶT	THỜI GIAN KHÔ CỨNG	THỜI GIAN PHỦ LỚP KẾ TIẾP
SƠN LỚT JOTON	1-2	Cọ Súng phun	Nước	<5%	30 phút	2 giờ	Sau 2 giờ
SƠN HOÀN THIỆN	2	Cọ Súng phun	Nước	<10%	30 phút	2 giờ	Sau 2 giờ
LỚP PHỦ BÓNG	1-2	Cọ Súng phun	Không pha loãng	Không	30 phút	2 giờ	Sau 2 giờ

HỆ THỐNG SẢN PHẨM ĐỀ NGHỊ




PHƯƠNG PHÁP CHỌN MÀU




RF01 - ĐỎ ĐỎ
R: 131 G: 52 B: 32



RF02 - ĐỎ
R: 133 G: 65 B: 52



RF03 - XANH LÁ
R: 80 G: 103 B: 64




RF04 - XANH RÊU
R: 44 G: 70 B: 53



RF05 - ĐEN
R: 0 G: 0 B: 0



RF06 - XANH DƯƠNG
R: 24 G: 54 B: 84



RF07 - XÁM
R: 83 G: 80 B: 74



RF08 - NÂU
R: 63 G: 48 B: 38



1800 9048

GỬI MÀU VỀ JOTON ĐỂ ĐƯỢC TƯ VẤN

* Màu sắc chỉ đúng trong giới hạn in cho phép. Khách hàng vui lòng đặt màu ướt để test màu thực tế nếu cần.
* Khách hàng có thể chọn màu bằng cách tự gửi màu mình yêu thích về cho JOTON hoặc liên hệ hotline: 1800 9048 để được tư vấn.

THÔNG TIN BỔ SUNG



VOC THẤP

Các sản phẩm JOTON không chứa chất gây ung thư, đột biến, các chất độc trong các sản phẩm Sơn và lớp phủ. Bất kỳ chất gây ô nhiễm nào đều nhỏ hơn 0,01% trọng lượng.

LƯU Ý



Khuấy đều trước khi sử dụng.



Thời gian khô phụ thuộc vào nhiệt độ, độ ẩm, mức độ thông thoáng của môi trường.

Nhiệt độ cao và thông thoáng tốt giúp cho sơn khô nhanh hơn.

SỨC KHỎE & AN TOÀN

- Để xa tầm tay trẻ em.
- Đảm bảo thông thoáng khi thi công và chờ khô.
- Tránh hít phải bụi sơn.
- Nên đeo kính bảo hộ khi thi công. Trường hợp dính sơn vào mắt cần rửa với nhiều nước sạch và đến cơ sở y tế ngay.
- Dùng nước và xà phòng để rửa nếu bị sơn dính vào da.
- Cần thận khi vận chuyển sơn. Nên sơn đổ ra ngoài thì thu gom bằng cách rải đất hoặc cát.
- Không được đổ sơn ra cống rãnh hoặc nguồn nước.

